

НЕГОСУДАРСТВЕННОЕ ОБРАЗОВАТЕЛЬНОЕ УЧРЕЖДЕНИЕ
ВЫСШЕГО ПРОФЕССИОНАЛЬНОГО ОБРАЗОВАНИЯ
«СЕВЕРО-КАВКАЗСКИЙ СОЦИАЛЬНЫЙ ИНСТИТУТ»

Утверждаю
Декан СПФ

_____ Т.В. Поштарева
«23» мая 2022 г.



РАБОЧАЯ ПРОГРАММА ДИСЦИПЛИНЫ
«Социализация личности в образовательном процессе»

Направление подготовки 37.04.02 Психология

Направленность программы Педагогическая психология


Квалификация выпускника магистр

Форма обучения очная/очно-заочная

Год начала подготовки - 2022

Разработана

канд. пед. наук, доц. кафедры СГД

 Е.В. Смирнова

Рекомендован

на заседании кафедры СГД

от «23» мая 2022 г.

протокол № 11

Зав. кафедр  Е.В. Смирнова

Одобен

на заседании учебно-методической

комиссии СПФ


от «23 мая 20 22 г.

протокол № 9

Председатель УМК  Т.В. Поштарева

Согласована

зав. кафедрой СГД

 Е.В.Смирнова

Ставрополь, 2022 г.

Содержание

	Стр.
1. Цели освоения дисциплины	3
2. Место дисциплины в структуре ООП	3
3. Планируемые результаты обучения по дисциплине	3
4. Объем дисциплины и виды учебной работы	4
5. Содержание и структура дисциплины	4
5.1. Содержание дисциплины	4
5.2. Структура дисциплины	7
5.3. Занятия семинарского типа	8
5.4. Курсовой проект (курсовая работа, расчетно-графическая работа, реферат, контрольная работа)	8
5.5. Самостоятельная работа	8
6. Образовательные технологии	10
7. Фонд оценочных средств (оценочные материалы) для текущего контроля успеваемости, промежуточной аттестации	10
8. Учебно-методическое и информационное обеспечение дисциплины	10
8.1. Основная литература	10
8.2. Дополнительная литература	10
8.3. Программное обеспечение	10
8.4. Профессиональные базы данных	10
8.5. Информационные справочные системы	10
8.6. Интернет-ресурсы	11
8.7. Методические указания по освоению дисциплины	11
9. Материально-техническое обеспечение дисциплины	14
10. Особенности освоения дисциплины лицами с ограниченными возможностями здоровья	15
Приложение	
Дополнения и изменения к рабочей программе	

1. ЦЕЛИ ОСВОЕНИЯ ДИСЦИПЛИНЫ

Цели освоения учебной дисциплины «Социализация личности в образовательном процессе»:

- сформировать у магистрантов систему знаний о процессах развития и социализации личности;
- развить у магистрантов представления о структуре и взаимосвязи, факторах, механизмах, закономерностях протекания процессов развития, социализации личности в образовательном пространстве;
- сформировать умения и навыки взаимодействия с субъектами образовательного процесса.

2. МЕСТО ДИСЦИПЛИНЫ В СТРУКТУРЕ ООП

Дисциплина «Социализация личности в образовательном процессе» относится к дисциплинам базовой части Блока 1 «Дисциплины (модули)» (Б.1.Б.6) ООП ФГОС ВО по данному направлению подготовки и находится в логической и содержательно-методической связи с другими дисциплинами.

Требования к входным знаниям, умениям и готовностям обучающихся: студент должен знать закономерности развития психики человека, возрастные особенности развития личности; уметь анализировать и оценивать психологические и психические процессы; владеть терминологией и понятийным аппаратом современной психологии, ориентироваться в современных психологических теориях и подходах.

Приобретённые в ходе изучения данной дисциплины теоретические знания должны быть закреплены студентами при прохождении соответствующих дисциплин и видов практики

Предшествующие дисциплины (курсы, модули, практики)	Последующие дисциплины (курсы, модули, практики)
Практическая психология образования	Психологическое сопровождение и развитие личности в образовательном процессе
Педагогический менеджмент	Преддипломная практика
Психология общения	
Актуальные проблемы теоретической и практической психологии	
Реабилитационные технологии в образовании	

3. ПЛАНИРУЕМЫЕ РЕЗУЛЬТАТЫ ОБУЧЕНИЯ ПО ДИСЦИПЛИНЕ

Дисциплина «Социализация личности в образовательном процессе» является факультативом, нормативно установленные компетенции отсутствуют.

4. ОБЪЕМ ДИСЦИПЛИНЫ И ВИДЫ УЧЕБНОЙ РАБОТЫ

Общий объем дисциплины составляет 3 зачетных единиц, 108 часов

ОФО

Вид учебной работы	Всего часов	Триместры
		1
Контактная работа (всего)	54	54
в том числе:		
1) занятия лекционного типа (ЛК)	22	22
из них		
– лекции	22	22
2) занятия семинарского типа (ПЗ)	32	32
из них		
– семинары (С)	16	16
– практические занятия (ПР)	16	16
– лабораторные работы (ЛР)		
3) групповые консультации		
4) индивидуальная работа		
5) промежуточная аттестация		
Самостоятельная работа (всего) (СР)	54	54
Самоподготовка (самостоятельное изучение разделов, проработка и повторение лекционного материала и материала учебников и учебных пособий, подготовка к лабораторным и практическим занятиям, коллоквиумам и т.д.)		
Подготовка к аттестации		
Общий объем, час	108	108

Форма промежуточной аттестации	Зачет	Зачет
ЗФО		
Вид учебной работы	Всего часов	Триместры
		1
Контактная работа (всего)	32	32
в том числе:		
1) занятия лекционного типа (ЛК)	12	12
из них		
– лекции	12	12
2) занятия семинарского типа (ПЗ)	22	22
из них		
– семинары (С)	12	12
– практические занятия (ПР)	10	10
– лабораторные работы (ЛР)		
3) групповые консультации		
4) индивидуальная работа		
5) промежуточная аттестация		
Самостоятельная работа (всего) (СР)	74	74
Самоподготовка (самостоятельное изучение разделов, проработка и повторение лекционного материала и материала учебников и учебных пособий, подготовка к лабораторным и практическим занятиям, коллоквиумам и т.д.)		
Подготовка к аттестации		
Общий объем, час	108	108
Форма промежуточной аттестации	зачет	зачет

5. СОДЕРЖАНИЕ И СТРУКТУРА ДИСЦИПЛИНЫ

5.1. Содержание дисциплины

№ раздел а (темы)	Наименование раздела (темы)	Содержание раздела (темы)
1.	Базовые теории социализации и развития личности	<p>Психоаналитическая теория (З.Фрейд и его школа). Зависимость становления и развития личности от действия внутренних, врожденных, неосознанных сил.</p> <p>Когнитивная теория (Ж.Пиаже, Л.Кольберг). Когнитивные структуры личности как источник ее развития. Формирование личности как процесс управления операционными структурами – внутренними действиями субъекта, которым соответствуют внешние действия.</p> <p>Теория научения (бихевиоризм). Научение как основной механизм формирования личности. Накопление личного опыта социального поведения, регулируемое позитивным и негативным подкреплением.</p> <p>Теория группового приспособления. Группа как проводник социальных ценностей. Групповые нормы как источник социальных идей. Роль (статус) индивида в группе. Референтная группа. Теоретические основы протекания психологических процессов с учетом индивидуальности личности.</p>
2.	Гуманистическая концепция образования и социализации личности	<p>Гуманистическая концепция образования, ее сущность. Теория группового приспособления. Группа как проводник социальных ценностей. Групповые нормы как источник социальных идей. Роль (статус) индивида в группе. Референтная группа.</p> <p>Деятельностная теория. Единство личности и деятельности. Деятельность как предпосылка и средство формирования. Деятельность как движущая сила, определяющая позицию личности через внутренние факторы – ведущие потребности, индивидуальную и возрастную активность, характер социальных отношений. Социальная ситуация как фактор формирования деятельности и личности.</p> <p>Отечественные теории социализации (Выготский Л.С., Божович Л.И., Андреева Г.М., Мудрик</p>

		А.В., Кон И.С.). Зарубежные концепции образования и социализации (Бандура А., Келли Г., Холганс Дж.).
3.	Сущность социализации и ее процессы	Понятие социализации, различные подходы к определению ее сущности: структурно-функциональный (Т.Парсонс, Р.Мертон, И.С.Кон, Б.Д.Парыгин и др.), гуманистический (Г.Оллпорт, А.Маслоу, К.Роджерс и др.). Современные подходы к пониманию сущности социализации и развития, их соотношению и процессуальным характеристикам. Соотношение процессов социализации: социальной адаптации и самореализации. Социализация как процессы адаптации и самореализации личности, ее позитивные и негативные следствия. Подходы к определению стадий социализации личности (Г.М.Андреева, А.В.Петровский и др.). Стихийность и целенаправленность процесса социализации. Соотношение социализации и воспитания в процессе индивидуального развития человека. Основные факторы социализации, их общая характеристика.
4.	Региональные особенности социализации, воспитания и развития личности	Понятие региональной системы развития, социализации и воспитания личности, ее место и роль в общей системе социализации. Социально-педагогическая характеристика Северо-Кавказского региона. Народная культура Ставропольского края как интеграционное явление. Составляющие народной культуры: национальные культуры, религиозные культуры, социальные культуры. Место традиционной культуры в региональной системе социализации. Современная характеристика ситуаций развития личности на Ставрополье: фоновая ситуация, доминантная ситуация, потребностная ситуация, ситуация-стимул. Региональные принципы построения системы развития, социализации и воспитания личности. Межэтническое взаимодействие и его проблемы.
5.	Институты воспитания и образования как факторы развития и социализации личности	Особенности институциональной социализации на ранних стадиях развития человеческой цивилизации. Возникновение и развитие специальных институтов социализации, их представленность в различных видах человеческих сообществ. Взаимосвязь социализации и воспитания. Образование и социализация: образование как вид социализации (целенаправленный, институционализированный, планомерный, специально организованный процесс) и управление социализацией. Типы институтов воспитания и образования и их возможности в развитии личности. Тенденции развития мировой системы образования и его влияние на функционирование институтов воспитания. Государственная система образования России в системе факторов социализации и воспитания личности. Типы образовательных учреждений в России: дошкольные, общеобразовательные, специальные образовательные учреждения, профессионального образования, дополнительного образования и др. Проблемы социализации и воспитания, обусловленные особенностями развития России в начале XXI столетия.
6.	Содержание развития, социализации личности в образовательном процессе	Понятие содержания развития, социализации личности. Содержание воспитания и образования как совокупность элементов человеческой культуры, социального опыта. Система духовных ценностей общества и ценностный мир человека. Общечеловеческое, национальное и индивидуальное в содержании развития, социализации и воспитания личности. Роль культурной детерминанты в формировании нового идеала воспитанности и образованности. Социальное воспитание как целенаправленный процесс формирования социально значимых качеств личности, необходимых ей для успешной социализации. Цели и задачи социального воспитания. Стихийность и целенаправленность процесса социализации. Задачи, решаемые целенаправленной социализацией: естественно-культурные, социально-культурные, социально-психологические. Воспитание и социализация: общее и особенное. Воспитание как процесс целенаправленной и сознательно контролируемой социализации. Основные функции воспитания. Образование и социализация: общее и особенное. Образование как вид социализации. Основные функции образования. Развитие и социализация личности как педагогическая проблема. Образование - средство трансляции культуры. Обучение - широкое взаимодействие между обучающими и обучающимися. Социальное обучение — целенаправленный процесс передачи социальных знаний и формирования социальных умений и навыков, способствующих социализации личности. Стимулирование самообразования. Индивидуальная

		<p>помощь человеку в воспитательной организации.</p> <p>Структура содержания общего образования. Взаимосвязь когнитивного опыта, опыта практической деятельности, творчества и отношений личности. Понятие базовой культуры личности. Когнитивный опыт личности как компонент содержания общего образования и базовой культуры. Опыт осуществления способов деятельности как практический компонент содержания образования. Познавательная, трудовая, художественная валеологическая, ценностно-ориентировочная, коммуникативная как основные виды деятельности в содержании образования. Технологии саморазвития, самореализации, использования творческого потенциала с целью успешного развития и социализации личности обучающегося в образовательном процессе. Программы индивидуальных образовательных траекторий для участников образовательного процесса.</p>
--	--	---

5.2. Структура дисциплины

ОФО

№	Раздел дисциплины и тема	Всего	Количество часов				
			ЛК	С	ПР	ЛР	СР
1	Базовые теории социализации и развития личности	17	2	4	2		9
2	Гуманистическая концепция образования и социализации личности	19	4	2	4		9
3	Сущность социализации и ее процессы	19	4	2	4		9
4	Региональные особенности социализации, воспитания и развития личности	17	4	2	2		9
5	Институты воспитания и образования как факторы развития и социализации личности	17	4	2	2		9
6	Содержание развития, социализации личности в образовательном процессе	17	4	4	2		9
	Промежуточная аттестация						
	Групповые консультации						
	<i>Общий объем</i>	<i>108</i>	<i>22</i>	<i>16</i>	<i>16</i>		<i>54</i>

ЗФО

№	Раздел дисциплины и тема	Всего	Количество часов				
			ЛК	С	ПР	ЛР	СР
1	Базовые теории социализации и развития личности		2	2			12
2	Гуманистическая концепция образования и социализации личности		2	2	2		12
3	Сущность социализации и ее процессы		2	2	2		12
4	Региональные особенности социализации, воспитания и развития личности		2	2	2		12
5	Институты воспитания и образования как факторы развития и социализации личности		2	2	2		12
6	Содержание развития, социализации личности в образовательном процессе		2	2	2		14
	Промежуточная аттестация						
	Групповые консультации						
	<i>Общий объем</i>	<i>108</i>	<i>12</i>	<i>12</i>	<i>10</i>		<i>74</i>

5.3. Занятия семинарского типа

ОФО

№ п/п	№ раздела (темы)	Вид занятия	Наименование	Количество часов
1.	1.	С	Базовые теории социализации и развития личности	4
2.	1	ПР	Базовые теории социализации и развития личности	2
3.	2	С	Гуманистическая концепция образования и социализации личности	2
4.	2	ПР	Гуманистическая концепция образования и социализации личности	4
5.	3	С	Сущность социализации и ее процессы	2
6.	3	ПР	Сущность социализации и ее процессы	4

7.	4	С	Региональные особенности социализации, воспитания и развития личности	2
8.	4	ПР	Региональные особенности социализации, воспитания и развития личности	2
9.	5	С	Институты воспитания и образования как факторы развития и социализации личности	2
10.	5	ПР	Институты воспитания и образования как факторы развития и социализации личности	2
11.	6	С	Содержание развития, социализации личности в образовательном процессе	4
12.	6.	ПР	Содержание развития, социализации личности в образовательном процессе	2

ЗФО

№ п/п	№ раздела (темы)	Вид занятия	Наименование	Количество часов
1	1.	С	Базовые теории социализации и развития личности	2
2	1	ПР	Базовые теории социализации и развития личности	-
3	2	С	Гуманистическая концепция образования и социализации личности	2
4	2	ПР	Гуманистическая концепция образования и социализации личности	2
5	3	С	Сущность социализации и ее процессы	2
6	3	ПР	Сущность социализации и ее процессы	2
7	4	С	Региональные особенности социализации, воспитания и развития личности	2
8	4	ПР	Региональные особенности социализации, воспитания и развития личности	2
9	5	С	Институты воспитания и образования как факторы развития и социализации личности	2
10	5	ПР	Институты воспитания и образования как факторы развития и социализации личности	2
13.	6	С	Содержание развития, социализации личности в образовательном процессе	2
14.	6.	ПР	Содержание развития, социализации личности в образовательном процессе	2

5.4. Курсовой проект (курсовая работа, расчетно-графическая работа, реферат, контрольная работа) Не предусмотрен

5.5. Самостоятельная работа

ОФО

№ раздела (темы)	Виды самостоятельной работы	Количество часов
1.	Работа над темами, вынесенными на самостоятельное изучение. Работа с научными источниками. Подготовка к практическим занятиям.	9
2.	Работа над темами, вынесенными на самостоятельное изучение. Работа с научными источниками. Подготовка к практическим занятиям.	9
3.	Работа над темами, вынесенными на самостоятельное изучение. Работа с научными источниками. Подготовка к практическим занятиям.	9
4.	Работа над темами, вынесенными на самостоятельное изучение. Работа с научными источниками. Подготовка к практическим занятиям.	9
5.	Работа над темами, вынесенными на самостоятельное изучение. Работа с научными источниками. Подготовка к практическим занятиям.	9
6.	Работа над темами, вынесенными на самостоятельное изучение. Работа с научными источниками. Подготовка к практическим занятиям.	9

ЗФО

№ раздела	Виды самостоятельной работы	Количество часов
-----------	-----------------------------	------------------

(темы)		5 триместр
1.	Работа над темами, вынесенными на самостоятельное изучение. Работа с научными источниками. Подготовка к практическим занятиям.	15
2.	Работа над темами, вынесенными на самостоятельное изучение. Работа с научными источниками. Подготовка к практическим занятиям.	15
3.	Работа над темами, вынесенными на самостоятельное изучение. Работа с научными источниками. Подготовка к практическим занятиям.	15
4.	Работа над темами, вынесенными на самостоятельное изучение. Работа с научными источниками. Подготовка к практическим занятиям.	15
5.	Работа над темами, вынесенными на самостоятельное изучение. Работа с научными источниками. Подготовка к практическим занятиям.	15
6.	Работа над темами, вынесенными на самостоятельное изучение. Работа с научными источниками. Подготовка к практическим занятиям.	14

6. ОБРАЗОВАТЕЛЬНЫЕ ТЕХНОЛОГИИ

Лекционно-семинарская-зачетная система обучения.

Технологии деятельностного и диалогового обучения (кейс-метод, круглый стол)

Информационные технологии, используемые при осуществлении образовательного процесса по дисциплине

- сбор, хранение, систематизация и выдача учебной и научной информации;
- обработка текстовой, графической и эмпирической информации;
- подготовка, конструирование и презентация итогов исследовательской и аналитической деятельности;
- самостоятельный поиск дополнительного учебного и научного материала, с использованием поисковых систем и сайтов сети Интернет, электронных энциклопедий и баз данных;
- использование электронной почты преподавателей и обучающихся для рассылки, переписки и обсуждения возникших учебных проблем.

На практических занятиях студенты представляют презентации, подготовленные с помощью программного приложения Microsoft Power Point, подготовленные ими в часы самостоятельной работы.

Интерактивные и активные образовательные технологии

№ раздела (темы)	Вид занятия (Л, ПР, С, ЛР)	Используемые интерактивные образовательные технологии	Количество часов ОФО	Количество часов ЗФО
4	ПР	Решение кейс-задания	2	-
3	С	Круглый стол с обсуждением проблемных вопросов	2	2
6	ПР	Решение кейс-заданий, презентация	2	2

Практическая подготовка обучающихся

№ раздела (темы)	Вид занятия (ЛК, ПР, ЛР)	Виды работ	Количество часов
6	ПР	Разработать индивидуальную образовательную траекторию (программу) для учащихся 10-11 класса (по выбору студента)	2

7. ФОНД ОЦЕНОЧНЫХ СРЕДСТВ ДЛЯ ТЕКУЩЕГО КОНТРОЛЯ УСПЕВАЕМОСТИ, ПРОМЕЖУТОЧНОЙ АТТЕСТАЦИИ

Фонд оценочных средств по дисциплине приводится в приложении и входит в рабочую программу данной дисциплины.

8. УЧЕБНО-МЕТОДИЧЕСКОЕ И ИНФОРМАЦИОННОЕ ОБЕСПЕЧЕНИЕ ДИСЦИПЛИНЫ

8.1. Основная литература

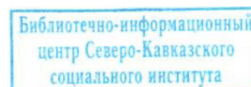
1. Альжев Д.В. Социальная педагогика [Электронный ресурс]: учебное пособие/ Альжев Д.В.— Электрон. текстовые данные.— Саратов: Научная книга, 2019.— 127 с.— Режим доступа: <http://www.iprbookshop.ru/81049.html>. — ЭБС «IPRbooks»

2. Есина Е.В. Педагогическая психология [Электронный ресурс]: учебное пособие/ Есина Е.В.— Электрон. текстовые данные.— Саратов: Научная книга, 2019.— 159 с.— Режим доступа: <http://www.iprbookshop.ru/81039.html>. — ЭБС «IPRbooks»

8.2. Дополнительная литература

3. Новиков С.Г. Образование, воспитание и педагогика в России: от прошлого к будущему [Электронный ресурс]: монография/ Новиков С.Г., Куликова С.В., Глебов А.А.— Электрон. текстовые данные.— Волгоград: Волгоградский государственный социально-педагогический университет, «Перемена», 2018.— 175 с.— Режим доступа: <http://www.iprbookshop.ru/84398.html>. — ЭБС «IPRbooks»

4. Самойлов В.Д. Педагогическая антропология [Электронный ресурс]: учебник для студентов вузов, обучающихся по специальностям «Педагогика и психология девиантного поведения», «Социальная педагогика», «Психология служебной деятельности»/ Самойлов В.Д.— Электрон. текстовые данные.— Москва: ЮНИТИ-ДАНА, 2017.— 271 с.— Режим доступа: <http://www.iprbookshop.ru/81529.html>. — ЭБС «IPRbooks»



8.3. Программное обеспечение

Microsoft Windows, Яндекс 360, Microsoft Office Professional Plus 2019, Google Chrome, Яндекс.Браузер

8.4. Профессиональные базы данных

База данных психологов, работающих на территории РФ - <http://www.psychology-guide.ru>

Directory of Open Access Journals (DOAJ) - <https://doaj.org/>

8.5. Информационные справочные системы

1С: Библиотека <https://www.sksi.ru/environment/eor/library/>

Поисковые системы

Поисковая система Яндекс- <https://www.yandex.ru/>

Поисковая система Rambler – <https://www.rambler.ru/>

8.6. Интернет-ресурсы

Бесплатная электронная библиотека онлайн «Единое окно доступа к образовательным ресурсам»- <http://www.window.edu.ru>

Единая коллекция цифровых образовательных ресурсов - <http://school-collection.edu.ru/>

Научная электронная библиотека - <http://www.elibrary.ru/>

Научная электронная библиотека «Киберленинка» - <http://cyberleninka.ru/>

Национальная Электронная Библиотека (НЭБ) - <https://нэб.рф>

Официальный сайт Федерации Психологов Образования России - <https://rospsy.ru/>

Портал «Психологический навигатор» - <https://psynavigator.ru/>

Портал психологических знаний - <http://psyjournals.ru/>

Портал сетевой психологии «Психпортал» - <http://www.psy.piter.com/>

Просветительский проект Лекториум - <https://www.lektorium.tv/>

Психологический проект «Психея» - <http://www.psycheya.ru/>

Федеральный центр информационно-образовательных ресурсов - <http://fcior.edu.ru/>

Электронная библиотечная система «СКСИ» - <https://www.sksi.ru/environment/ebs/1363/>

Электронно-библиотечная система «IPRBooks» - <http://www.iprbookshop.ru/>

Электронно-библиотечная система «ЮРАЙТ» - <https://urait.ru/>

8.7. Методические указания по освоению дисциплины

Материалы учебно-методического обеспечения самостоятельной работы приведены в методических указаниях к самостоятельной работе студентов.

Система знаний по дисциплине формируется в ходе аудиторных и внеаудиторных (самостоятельных) занятий. Используя лекционный материал, учебники или учебные пособия, дополнительную литературу, проявляя творческий подход, студент готовится к практическим занятиям, рассматривая их как пополнение, углубление, систематизацию своих теоретических знаний. Спецификой заочной формы обучения является преобладающее количество часов самостоятельной работы по сравнению с аудиторными занятиями. Ряд тем учебного курса полностью переносится на самостоятельное изучение.

Студент должен прийти в высшую школу с полным пониманием того, что самостоятельное овладение знаниями является главным, определяющим. Высшая школа лишь создает для этого необходимые условия.

Самостоятельная работа студента начинается с внимательного ознакомления им с программой учебного курса. Изучение каждой темы следует начинать с внимательного ознакомления с набором вопросов. Они ориентируют студента,

показывают, что он должен знать по данной теме. Вопросы темы как бы накладываются на соответствующую главу избранного учебника или учебного пособия. В итоге должно быть ясным, какие вопросы темы программы учебного курса и с какой глубиной раскрыты в данном учебном материале, а какие вообще опущены.

Любой научный предмет, также, как и данная дисциплина, имеет свой категориально-понятийный аппарат. Научные понятия — это та база, на которой «стоит» каждая наука. Понятия - узловые, опорные пункты как научного, так и учебного познания, логические ступени движения в учебе от простого к сложному, от явления к сущности. Без ясного понимания понятий учеба крайне затрудняется, а содержание приобретенных знаний становится тусклым, расплывчатым, напоминая недостроенное здание или еще того хуже: здание без фундамента. Понятие в узком понимании – это определение (дефиниция) того или иного факта, явления, предмета. Такие определения составляют категориально-понятийный аппарат. Они, как правило, кратки по содержанию, схватывают суть дела.

Понятия в широком смысле есть обобщенная концептуальная характеристика определенного явления. Когда в заголовок темы вносится слово «понятие», то это первый признак того, что в данном случае речь идет не о дефиниции (определении), а о сжатой, обобщенной концептуальной характеристике изучаемого явления.

Нелишне иметь в виду и то; что каждый учебник или учебное пособие имеет свою логику построения, которая, естественно, не совпадает с логикой данной Программы учебного курса. Одни авторы более широко, а другие более узко рассматривают ту или иную проблему. Одни выделяют ее в отдельную главу, а другие, включают в состав главы. Учебник или учебное пособие целесообразно изучать последовательно, главу за главой, как это сделано в них. При этом, обращаясь к Программе учебного курса, следует постоянно отмечать, какие ее вопросы (пусть в иной логической последовательности) рассмотрены в данной главе учебника, учебного пособия, а какие опущены. По завершении работы над учебником у Вас должна быть ясность в том, какие темы, вопросы Программы учебного курса Вы уже изучили, а какие предстоит изучить по другим источникам.

Методические указания по работе над учебными лекциями по данной дисциплине.

Проработка лекционного курса является одной из важных активных форм самостоятельной работы. Лекция преподавателя представляет плод его индивидуального творчества. Он читает свой авторский курс со своей логикой и со своими теоретическими и методическими подходами. Это делает лекционный курс конкретного преподавателя интересным индивидуально-личностным событием. Кроме того, в своих лекциях преподаватель стремится преодолеть многие недостатки, присущие опубликованным учебникам, учебным пособиям, лекционным курсам. В лекциях находят освещение сложные вопросы Федерального образовательного стандарта, которые вызывают затруднения у студентов.

Сетка часов, отведенная для лекционного курса, не позволяет реализовать в лекциях всей учебной программы. Исходя из этого, каждый лектор создает свою тематику лекций, которую в устной или письменной форме представляет студентам при первой встрече. В создании своего авторского лекционного курса преподаватель руководствуется двумя документами - Государственным образовательным стандартом и Учебной программой.

Методические указания по выполнению компьютерной презентации.

Слово «презентация» обозначает представление, демонстрацию. Обычно для компьютерной презентации используется мультимедийный проектор, отражающий содержимое экрана компьютера на большом экране, вывешенном в аудитории. Презентация представляет собой совмещение видеоряда - последовательности кадров со звуковым рядом - последовательностью звукового сопровождения. Презентация тем эффективнее, чем в большей мере в ней используются возможности мультимедиа технологий.

Презентация представляет собой последовательность слайдов. Отдельный слайд может содержать текст, рисунки, фотографии, анимацию, видео и звук.

С точки зрения организации презентации можно разделить на три класса:

- интерактивные презентации;
- презентации со сценарием;
- непрерывно выполняющиеся презентации.

Интерактивная презентация - диалог между пользователем и компьютером. В этом случае презентацией управляет пользователь, т. е. он сам осуществляет поиск информации, определяет время ее восприятия, а также объем необходимого материала. В таком режиме работает ученик с обучающей программой, реализованной в форме мультимедийной презентации. При индивидуальной работе мультимедийный проектор не требуется. Все интерактивные презентации имеют общее свойство: они управляются событиями. Это означает, что когда происходит некоторое событие (нажатие кнопки мыши или позиционирование указателя мыши на экранном объекте), в ответ выполняется соответствующее действие. Например, после щелчка мышью на фотографии картины начинается звуковой рассказ об истории ее создания.

Презентация со сценарием - показ слайдов под управлением ведущего (докладчика). Такие презентации могут содержать «плывущие» по экрану титры, анимированный текст, диаграммы, графики и другие иллюстрации. Порядок смены слайдов, а также время демонстрации каждого слайда определяет докладчик. Он же произносит текст, комментирующий видеоряд презентации.

В *непрерывно выполняющихся презентациях* не предусмотрен диалог с пользователем и нет ведущего. Такие самовыполняющиеся презентации обычно демонстрируют на различных выставках.

Создание презентации на заданную тему проходит через следующие этапы:

- 1) создание сценария;
- 2) разработка презентации с использованием программных средств.

Презентация или «слайд-фильм», подготовленная в Power Point, представляет собой последовательность слайдов, которые могут содержать план и основные положения выступления, все необходимые таблицы, диаграммы, схемы, рисунки, входящие в демонстрационный материал. При необходимости в презентацию можно вставить видеоэффекты и звук.

Методические указания к выполнению кейс-заданий

Метод case-study или метод конкретных ситуаций (от английского case – случай, ситуация) – метод активного проблемно-ситуационного анализа, основанный на обучении путем решения конкретных задач – ситуаций (решение кейсов).

Под кейсом понимается описание конкретной ситуации, отражающей какую-либо практическую проблему, анализ и поиск решения которой позволяет развивать у студентов самостоятельность мышления, способность выслушивать и учитывать альтернативную точку зрения, а также аргументировано отстаивать собственную позицию.

В процессе анализа кейсов и решения поставленных в них задач проверяется качество полученных студентами теоретических знаний и умение проводить ими исследовательскую работу, предлагать научно-обоснованное решение проблем, учитывающее интересы различных сторон. Данная форма обучения требует проявления студентами инициативы не только в процессе самостоятельного изучения практической проблемы и поиска информации, но также и при работе в команде в ходе обсуждения возможных вариантов ее решения.

Знания и умения, полученные студентами в процессе решения кейсов, могут быть использованы на последующих этапах изучения иных дисциплин, при прохождении производственной и преддипломной практик и выполнении выпускной квалификационной работы.

Процесс решения кейсов можно разделить на ряд этапов. На начальном этапе, за несколько дней до обсуждения кейса на занятии, следует провести его анализ. Для этого рекомендуется придерживаться следующей последовательности выполнения работ:

1. Выпишите из теоретических разделов учебного курса ключевые идеи, соответствующие тематике кейса, что в дальнейшем позволит Вам оперировать необходимыми концептуальными и методическими подходами при его решении.
2. Проведите предварительное ознакомление с содержанием кейса для формирования общего представления о нем.
3. Ознакомьтесь с вопросами к кейсу и убедитесь в том, что Вы хорошо поняли суть задач, которые предстоит решить.
4. Прочтите текст кейса, внимательно фиксируя все факты или проблемы, имеющие отношение к поставленным вопросам.
5. Установление причины проблемы или проблем, рассматриваемых в кейсе.
6. Соотнесите выписанные ранее теоретические положения курса с теми задачами, которые Вам предлагается решить в процессе работы над кейсом.

Обсуждение кейса на занятии, проводимое на следующем после его анализа этапе, может осуществляться либо через организацию дискуссии между студентами, либо посредством индивидуального или группового опроса, в ходе которого они дают формальную устную оценку ситуации и предлагают собственные варианты решения поставленных вопросов.

Цели решения кейса считаются достигнутыми, если студентами:

- было сформулировано и проанализировано большинство проблем, поставленных в кейсе;
- были сделаны оригинальные выводы, подтвержденные необходимой аргументацией.

Методические указания по подготовке к тестированию:

Как и любая другая форма подготовки к контролю знаний, тестирование имеет ряд особенностей, знание которых помогает успешно выполнить тест.

- Прежде всего, следует внимательно изучить структуру теста, оценить объем времени, выделяемого на данный тест, увидеть, какого типа задания в нем содержатся. Это поможет настроиться на работу.
- Лучше начинать отвечать на те вопросы, в правильности решения которых нет сомнений, пока не останавливаясь на тех, которые могут вызвать долгие раздумья. Это позволит успокоиться и сосредоточиться на выполнении более трудных вопросов.
- Очень важно всегда внимательно читать задания до конца, не пытаясь понять условия «по первым словам» или выполнив подобные задания в предыдущих тестированиях. Такая спешка нередко приводит к досадным ошибкам в самых легких вопросах.
- Если вы не знаете ответа на вопрос или не уверены в правильности, следует пропустить его и отметить, чтобы потом к нему вернуться.

- Лучше думать только о текущем задании. Как правило, задания в тестах не связаны друг с другом непосредственно, поэтому необходимо концентрироваться на данном вопросе и находить решения, подходящие именно к нему. Кроме того, выполнение этой рекомендации даст еще один психологический эффект – позволит забыть о неудаче в ответе на предыдущий вопрос, если таковая имела место.
- Многие задания можно быстрее решить, если не искать сразу правильный вариант ответа, а последовательно исключать те, которые явно не подходят. Метод исключения позволяет в итоге сконцентрировать внимание на одном-двух вероятных вариантах.
- Рассчитывать выполнение заданий нужно всегда так, чтобы осталось время на проверку и доработку (примерно 1/3-1/4 запланированного времени). Тогда вероятность ошибок сводится к нулю и имеется время, чтобы набрать максимум баллов на легких заданиях и сосредоточиться на решении более трудных, которые вначале пришлось пропустить.
- Процесс угадывания правильных ответов желательно свести к минимуму, так как это чревато тем, что студент забудет о главном: умении использовать имеющиеся накопленные в учебном процессе знания, и будет надеяться на удачу. Если уверенности в правильности ответа нет, но интуитивно появляется предпочтение, то психологи рекомендуют доверять интуиции, которая считается проявлением глубинных знаний и опыта, находящихся на уровне подсознания.
- При подготовке к тесту или даже итоговому экзамену не следует просто заучивать раздел учебника, необходимо понять логику изложенного материала. Этому немало способствует составление развернутого плана, таблиц, схем, внимательное изучение исторических карт. Большую помощь оказывают разнообразные опубликованные сборники тестов, Интернет-тренажеры, позволяющие, во-первых, закрепить знания, во-вторых, приобрести соответствующие психологические навыки саморегуляции и самоконтроля. Именно такие навыки не только повышают эффективность подготовки, позволяют более успешно вести себя во время экзамена, но и вообще способствуют развитию навыков мыслительной работы

Методические указания по подготовке к круглому столу:

Круглый стол (дискуссия, полемика, диспут, дебаты) - оценочные средства, позволяющие включить обучающихся в процесс обсуждения спорного вопроса, проблемы и оценить их умение аргументировать собственную точку зрения.

Круглый стол – это один из наиболее эффективных способов для обсуждения острых, сложных и актуальных на текущий момент вопросов в любой профессиональной сфере, обмене опытом и творческих инициатив. Идея круглых столов заключается во встрече единомышленников, стремящихся найти общее решение по конкретному вопросу в формате заданной тематики, а также возможности для всех желающих вступить в научную дискуссию по интересующим вопросам. Такая форма общения позволяет лучше усвоить материал, найти необходимые решения в процессе эффективного диалога. Обсуждение проблем, обмен мнениями, ценным опытом, налаживание тесных контактов, поиск дополнительных возможностей и дискуссия придает круглому столу особую динамичность и насыщенность.

Вопросы для проведения круглого стола должны удовлетворять следующим требованиям:

Содержательные критерии	Процедурные и ценностные критерии
1. Установление и идентификация проблем	1. Обеспечение откликов и реакция на заявления участников
2. Использование базовых знаний	2. Соответствие открыто и справедливо принятым правилам
3. Установление фактов и определений, отделение фактов от мнений (аргументированность)	3. Толерантность участников, отсутствие проявления враждебности и личностных нападок
4. Логичность и использование причинно-следственных связей.	4. Приглашение других лиц для участия в обсуждении (представителей разных групп, позиций, социальных слоев)
5. Поддержка утверждений объяснением, причинами (иллюстрация мыслей)	5. Признание ценности общего взаимодействия и сотрудничества при решении конфликтов
6. Подведение итогов по пунктам согласия и разногласиям	6. Вовлечение максимального числа участников в обсуждение
7. Разнообразие использованных аргументов и позиций по обсуждаемому вопросу	7. Соблюдение временных рамок как в обсуждении в целом, так и в выступлениях участников в частности

Методические указания по подготовке к устному опросу

Самостоятельная работа студентов включает подготовку к устному опросу на семинарских занятиях. Для этого студент изучает лекции, основную и дополнительную литературу, публикации, информацию из Интернет-ресурсов.

Тема и вопросы к семинарским занятиям, вопросы для самоконтроля содержатся в рабочей учебной программе и доводятся до студентов заранее. Эффективность подготовки студентов к устному опросу зависит от качества ознакомления с рекомендованной литературой. Для подготовки к устному опросу, блиц-опросу студенту необходимо ознакомиться с материалом, посвященным теме семинара, в учебнике или другой рекомендованной литературе,

записях с лекционного занятия, обратить внимание на усвоение основных понятий дисциплины, выявить неясные вопросы и подобрать дополнительную литературу для их освещения, составить тезисы выступления по отдельным проблемным аспектам. В среднем, подготовка к устному опросу по одному семинарскому занятию занимает от 2 до 4 часов в зависимости от сложности темы и особенностей организации студентом своей самостоятельной работы.

Методические указания по подготовке к занятиям семинарского типа

Семинарские занятия являются одним из основных звеньев процесса изучения дисциплины. Цель занятий заключается в уяснении и усвоении студентами важнейших правовых категорий и понятий, выработанных юриспруденцией и имеющих принципиальное методологическое и практическое значение для всего комплекса правовых наук.

В ходе семинаров обучающийся закрепляет и углубляет знания, полученные на лекциях и в ходе самостоятельной подготовки, приобретает навыки научного мышления, обработки общей и специальной информации о праве, умение последовательно, четко и аргументировано излагать свои мысли, отстаивать собственные позиции.

Планы семинарских занятий, их тематика, рекомендуемая литература, цель и задачи ее изучения сообщаются преподавателем на вводных занятиях или в методических указаниях по данной дисциплине.

Прежде чем приступить к изучению темы, необходимо просмотреть основные вопросы плана семинара. Начиная подготовку к семинарскому занятию, студентам необходимо, прежде всего, посмотреть конспекты лекций, разделы учебников и учебных пособий, чтобы получить общее представление о месте и значении темы в изучаемом курсе. Затем следует поработать с дополнительной литературой, сделать конспекты семинарских занятий по рекомендованным источникам.

Конспекты семинарских занятий имеют первостепенное значение для самостоятельной работы обучающихся. Они помогают понять построение изучаемой книги, выделить основные положения, проследить их логику и тем самым проникнуть в творческую лабораторию автора.

Ведение конспекта способствует превращению чтения в активный процесс, мобилизует, наряду со зрительной, и моторную память. Следует помнить: у обучающегося, систематически ведущего конспекты, создается свой индивидуальный фонд подсобных материалов для быстрого повторения прочитанного, для мобилизации накопленных знаний.

При конспектировании можно использовать следующие формы записи: план (простой и развернутый), выписки, тезисы.

При введении конспекта важно развивать умение сопоставлять источники, продумывать изучаемый материал, а также составлять конспект с учетом своего будущего устного выступления.

На семинаре каждый его участник должен быть готовым к выступлению по всем поставленным в плане вопросам, проявлять максимальную активность при их рассмотрении. Выступление должно строиться свободно, убедительно и аргументировано. Преподаватель следит, чтобы выступление не сводилось к репродуктивному уровню (простому воспроизведению текста), не допускается и простое чтение конспекта, тем более учебника. Необходимо, чтобы выступающий проявлял собственное отношение к тому, о чем он говорит, высказывал свое личное мнение, понимание, обосновывал его и мог сделать правильные выводы из сказанного. При этом обучающийся может обращаться к записям конспекта и лекций, непосредственно к первоисточникам, использовать знание учебной и дополнительной литературы, факты и наблюдения современной жизни и т. д.

Вокруг такого выступления могут разгореться споры, дискуссии, к участию в которых должен стремиться каждый. Преподаватель, в свою очередь, будет внимательно и критически слушать, подмечать особенное в суждениях обучающихся, улавливать недостатки и ошибки, корректировать их знания, и, в случае необходимости разрешить спорную ситуацию.

Семинар является важнейшей формой усвоения знаний.

Владение понятийным аппаратом – необходимое условие усвоения предмета. В усвоении их весьма эффективно проведение письменных и устных понятийных контрольных работ, терминологических диктантов, тестов. Кроме того, используются различные виды устного опроса: экспресс-опрос, опрос-инверсия.

Экспресс-опрос – это предложение раскрыть названные понятия. *Опрос-инверсия*, в отличие от задания пояснить значение термина, предложение поставить вопросы. Такой прием способствует не просто «узнаванию» термина, но и вводит его в активный словарь студента.

Семинарские занятия по предложению преподавателя могут быть проведены в виде свободной дискуссии по существу обсуждаемой темы, в форме выступлений с заранее подготовленными докладами (эссе) по рекомендуемым вопросам и их последующего обсуждения. В ходе занятий студенты могут выполнять письменные задания по вопросам темы, отвечать на контрольные тесты. Также практикуется проведение семинарских занятий в компьютерном классе в интерактивной форме (обучающие игры, тестирование).

Подготовка к семинарским занятиям проходит в несколько этапов: во-первых, необходимо внимательно изучить вопросы и литературу, рекомендованную для анализа; во-вторых, следует произвести поиск дополнительной информации из известных источников (это могут быть электронные ресурсы; домашние и вузовские библиотеки; кабинет кодификации и т.д.). В третьих, студент может готовиться к семинару как самостоятельно, так и при участии преподавателя, у которого можно проконсультироваться по вопросам семинарского занятия. В-четвертых, подготовка

к семинару может быть как индивидуальной, так и коллективной (совместное обсуждение вопросов семинара, решение казусов, задач). В-пятых, подготовку к семинару можно проводить (желательно) в письменном виде, составляя конспект литературы по теме или конспект ответа на вопросы семинара. В-шестых, при подготовке к семинару необходимо проводить репетиции, если это связана с деловыми играми, ролевыми играми. В-седьмых, при подготовке к практическому занятию студенту необходимо особое внимание обратить на состояние законодательства, которое очень динамично и может измениться накануне занятия. В-восьмых, студент должен обратить внимание на степень научной разработанности темы в смежных дисциплинах: философии, политологии, социологии, истории, культурологи и других.

9. МАТЕРИАЛЬНО-ТЕХНИЧЕСКОЕ ОБЕСПЕЧЕНИЕ ДИСЦИПЛИНЫ

Требования к материально-техническому обеспечению дисциплины

Для проведения занятий лекционного и семинарского типа используются аудитории, оборудованные мультимедийными средствами обучения: экраном, проектором, ноутбуком (при отсутствии экрана, ноутбука и проектора – учебная доска).

Для проведения промежуточной аттестации по дисциплине используются аудитория, оснащенная учебной мебелью, экраном, ноутбуком и проектор (при отсутствии экрана, ноутбука и проектора – учебная доска).

Для самостоятельной работы обучающихся используется аудитория, оснащенная компьютерной техникой с возможностью подключения к сети Интернет и обеспечением доступа в электронную информационно-образовательную среду организации.

Для практической подготовки обучающихся используются аудитория, оснащенная учебной мебелью, экраном, ноутбуком и проектор (при отсутствии экрана, ноутбука и проектора – учебная доска).

Использование интернет-ресурсов предполагает проведение занятий в компьютерных классах с выходом в Интернет. В компьютерных классах обучающиеся имеют доступ к информационным ресурсам, к базе данных библиотеки (электронно-библиотечная система– <http://www.iprbookshop.ru> /<http://www.urait.ru>).

10. ОСОБЕННОСТИ ОСВОЕНИЯ ДИСЦИПЛИНЫ ЛИЦАМИ С ОГРАНИЧЕННЫМИ ВОЗМОЖНОСТЯМИ ЗДОРОВЬЯ

Обучающимся с ограниченными возможностями здоровья предоставляются специальные учебники, учебные пособия и дидактические материалы, специальные технические средства обучения коллективного и индивидуального пользования, услуги ассистента (тьютора), оказывающего обучающимся необходимую техническую помощь, а также услуги сурдопереводчиков и тифлосурдопереводчиков.

Освоение дисциплины обучающимися с ограниченными возможностями здоровья может быть организовано совместно с другими обучающимися, а также в отдельных группах.

Освоение дисциплины обучающимися с ограниченными возможностями здоровья осуществляется с учетом особенностей психофизического развития, индивидуальных возможностей и состояния здоровья.

В целях доступности получения высшего образования по образовательной программе лицами с ограниченными возможностями здоровья при освоении дисциплины обеспечивается:

1) для лиц с ограниченными возможностями здоровья по зрению:

– присутствие тьютора, оказывающий студенту необходимую техническую помощь с учетом индивидуальных особенностей (помогает занять рабочее место, передвигаться, прочесть и оформить задание, в том числе, записывая под диктовку),

– письменные задания, а также инструкции о порядке их выполнения оформляются увеличенным шрифтом,

– специальные учебники, учебные пособия и дидактические материалы (имеющие крупный шрифт или аудиофайлы),

– индивидуальное равномерное освещение не менее 300 люкс,

– при необходимости студенту для выполнения задания предоставляется увеличивающее устройство;

2) для лиц с ограниченными возможностями здоровья по слуху:

– присутствие ассистента, оказывающий студенту необходимую техническую помощь с учетом индивидуальных особенностей (помогает занять рабочее место, передвигаться, прочесть и оформить задание, в том числе, записывая под диктовку),

– обеспечивается наличие звукоусиливающей аппаратуры коллективного пользования, при необходимости обучающемуся предоставляется звукоусиливающая аппаратура индивидуального пользования;

– обеспечивается надлежащими звуковыми средствами воспроизведения информации;

3) для лиц с ограниченными возможностями здоровья, имеющих нарушения опорно-двигательного аппарата:

– письменные задания выполняются на компьютере со специализированным программным обеспечением или надиктовываются тьютору;

– по желанию студента задания могут выполняться в устной форме.

ФОНД ОЦЕНОЧНЫХ СРЕДСТВ (ОЦЕНОЧНЫЕ МАТЕРИАЛЫ) ДЛЯ ПРОВЕДЕНИЯ ТЕКУЩЕГО КОНТРОЛЯ УСПЕВАЕМОСТИ И ПРОМЕЖУТОЧНОЙ АТТЕСТАЦИИ

по дисциплине «Социализация личности в образовательном процессе»

1. Показатели и критерии оценки результатов освоения дисциплины

Дисциплина «Социализация личности в образовательном процессе» является факультативом, нормативно установленные компетенции и критерии оценки результатов оценивания отсутствуют.

2. Методические материалы, определяющие процедуры оценивания**2.1. Методические материалы, определяющие процедуры оценивания в рамках текущего контроля успеваемости**

Процедура оценивания происходит с использованием метода тестирования, оценки кейс-заданий, круглого стола, презентации, устного опроса.

Методическое описание подготовки и проведения тестирования

Не менее, чем за неделю до тестирования, преподаватель определяет обучающимся исходные данные для подготовки к тестированию: разделы (темы, вопросы), по которым будут задания в тестовой форме, литературу и источники (с точным указанием разделов, тем, статей) для подготовки.

Тесты выполняются во время аудиторных занятий (практических).

Количество вопросов в тестовом задании определяется преподавателем.

На выполнение тестов отводится 0,5-1 академический час.

Индивидуальное тестовое задание выдается обучающемуся на бумажном носителе. Также тестирование может проводиться с использованием компьютерных средств и программ в специально оборудованных помещениях.

При прохождении тестирования пользоваться конспектами лекций, учебниками не разрешено.

Примеры тестовых заданий, а также критерии и шкала оценки приведены в п.3. Фонда оценочных средств.

Методическое описание подготовки и проведения устного опроса

Устные опросы проводятся преподавателем во время аудиторных занятий (лекционных или практических).

Основные вопросы для устного опроса доводятся до сведения студентов на предыдущем занятии.

Количество вопросов определяется преподавателем.

Время проведения опроса от 10 минут до 1 академического часа.

Устные опросы необходимо строить так, чтобы вовлечь в тему обсуждения максимальное количество обучающихся в группе, проводить параллели с уже пройденным учебным материалом данной дисциплины и смежными курсами, находить удачные примеры из современной действительности, что увеличивает эффективность усвоения материала на ассоциациях.

Перечень вопросов для проведения устных опросов, а также критерии и шкала оценки приведены в п.3. Фонда оценочных средств.

Методическое описание подготовки и проведения круглого стола

Преподавателю необходимо проанализировать все имеющиеся дискуссионные вопросы изучаемой темы и предложить несколько вопросов на обсуждение студентам. После выбора вопросов к круглому столу, студентам предлагается перечень основных докладов, а также список литературы (до 5 источников). Остальные источники студенты подбирают самостоятельно. Далее, из числа желающих, назначаются ответственные за основные доклады. Кроме того, при необходимости могут быть назначены и содокладчики. На подготовку к круглому столу необходимо отводить не менее двух недель. Число докладов должно быть оптимальным (не более пяти), что позволяет не только заслушать результаты проведенных теоретических исследований студентами, но и обсудить их и сделать определенные выводы.

Перечень вопросов для проведения круглого стола, а также критерии и шкала оценки приведены в п.3. Фонда оценочных средств.

Методическое описание подготовки и проведения кейс-задания

Преподаватель заранее подготавливает весь информационный комплекс, готовит бланки с кейсами. Время решения кейса указано в самом бланке. Студенты самостоятельно изучают и прорабатывают теоретический и справочный материал по теме. Кейсы на усмотрение преподавателя могут быть предложены для решения как индивидуально, так и подгруппе студентов (до 3 человек).

Содержание кейсов, а также критерии и шкала оценки приведены в п.3. Фонда оценочных средств.

Методическое описание подготовки и проведения презентации

Темы для изучения и представление их в презентации определяется преподавателем по основным направлениям изучаемой дисциплины. Подготовка к докладу и презентации должна быть оптимальной и менее 1 недели до занятия. Темы для изучения и презентации студенты выбирают самостоятельно.

Перечень вопросов для проведения круглого стола, а также критерии и шкала оценки приведены в п.3. Фонда оценочных средств.

2.2. Методические материалы, определяющие процедуры оценивания в рамках промежуточной аттестации

Промежуточная аттестация - дифференцированный зачет

Промежуточная аттестация проводится в форме дифференцированного зачета.

Дифференцированный зачет выставляется по результатам текущего контроля успеваемости.

По очной форме обучения дифф.зачет выставляется после последнего занятия семинарского типа в триместре.

По заочной форме обучения дифф.зачет выставляется в специально отведенное расписанием сессии время.

При этом во время зачета преподаватель проверяет выполненные студентами задания, а также задает дополнительные и уточняющие вопросы. На аттестацию каждого студента отводится 0,3 академических часа (около 14 минут).

3. Типовые контрольные задания

Типовые задания для текущего контроля успеваемости

3.1 Типовые кейс-задания:

Задание 1. В отдел по опеке и попечительства при администрации района поступило письмо: «Так случилось, что судьба дважды посмеялась надо мной: обманул и второй муж. Аборт делать поздно, да и денег, наверное, не хватит, поэтому я решила продать своего будущего ребенка, чтобы обеспечить хотя бы пищей и одеждой старшую дочь. К тому же, ее надо готовить к школе. Мне 26 лет, физически здорова, не пью, не курю. Ребенок наверняка будет здоровым...»

1. Какие проявления девиантного поведения можно констатировать по данной ситуации?
2. Определите основную проблему, стоящую перед клиентом.
3. В помощи каких специалистов, по Вашему мнению, нуждается клиент?
4. Разработайте план психолого-педагогической работы.

5. Проведите анализ базовых механизмов психических процессов, состояний и индивидуальных особенностей с учетом антропометрических, анатомических и физиологических параметров жизнедеятельности человека в фило-социо- и онтогенезе.

Задание 2. Из письма ученицы классному руководителю: «У меня нет радости в семье. Там меня бьют, злобно наказывают за любой пустяк. А знаете, кто? Мама! Она обзывает меня, как хочет. Но не думайте, что она пьяница или сумасшедшая, нет, совсем нормальная. Просто в нашем доме появился отчим. Он меня ненавидит и старается внушить это маме. Она и срывает свое зло на мне. Я не выношу своего отчима, в моей душе нет для него места. А меня заставляют любить его и даже звать "папой". Но никто меня не спрашивал, хочу ли я такого папу.

Мне кажется, что отчим нас просто обманул. Мама стала совсем другая. Ведь это совершенно чужой человек не только мне, но, кажется, и маме - иначе она так не кричала бы! Но если она еще ухитрится его любить, то я уже не могу этого сделать, и поэтому мама меня бьет. Но мне кажется, что я так и буду получать всю жизнь от мамы, но себя сломать и назвать нелюбимого и нежеланного человека "папой" я не смогу никогда.

Вчера мы поругались с мамой так, что я уже не выдержала и накричала на нее. Я знаю, что нельзя, ну, что мне оставалось делать, если оскорбления сыпались на меня без всякого повода? На этот раз из-за того, что я встала и хлопнула дверью. Просто я уже не могла терпеть всякие гадости, колкости, которые идут в мой адрес, просто невозможно передать на бумаге. Сначала я молчала. Но это, кажется, взбесило маму, и поэтому она стала бить меня по голове и лицу, трепать за волосы. Тогда я поняла, что молчанием не поможешь, и попыталась поговорить, но и это не помогло. По ее словам, я оказалась "выродком", "психушкой", "больной". А все из-за того, что я захлопнула дверь! Уже в 11 часов ночи она хотела выбросить меня за дверь, но почему-то этого не сделала, зато дальше издевалась надо мной, вспоминала моего отца и называла нас "придурками".

1. Какие проявления девиантного поведения можно констатировать по данной ситуации?
2. Определите основную проблему, стоящую перед ученицей, перед семьей, перед социальным педагогом школы, который будет заниматься данным вопросом.
3. В помощи каких специалистов, по Вашему мнению, нуждается девочка (или другие участники ситуации)?
4. Разработайте план психолого-педагогической работы.
5. Разработайте индивидуальную образовательную траекторию для ученицы.

Критерии и шкала оценки выполнения кейс-заданий

Оценка	Критерии
Отлично	Кейс решен правильно, дано развернутое пояснение и обоснование сделанного заключения. Студент демонстрирует методологические и теоретические знания, свободно владеет научной терминологией. При разборе предложенной ситуации проявляет творческие способности, знание дополнительной литературы. Демонстрирует хорошие аналитические способности,

	способен при обосновании своего мнения свободно проводить аналогии между темами курса
Хорошо	Кейс решен правильно, дано пояснение и обоснование сделанного заключения. Студент демонстрирует методологические и теоретические знания, свободно владеет научной терминологией. Демонстрирует хорошие аналитические способности, однако допускает некоторые неточности при оперировании научной терминологией.
Удовлетворительно	Кейс решен правильно, пояснение и обоснование сделанного заключения было дано при активной помощи преподавателя. Имеет ограниченные теоретические знания, допускает существенные ошибки при установлении логических взаимосвязей, допускает ошибки при использовании научной терминологии.
Неудовлетворительно	Кейс решен неправильно, обсуждение и помощь преподавателя не привели к правильному заключению. Обнаруживает неспособность к построению самостоятельных заключений. Имеет слабые теоретические знания, не использует научную терминологию.

3.2 Перечень типовых тестовых заданий

1. Социализация – это...?

- А) процесс, посредством которого индивидом усваиваются нормы его группы таким образом, что через формирование собственного Я проявляется уникальность данного индивида как личности.
- Б) скрытое, неявное протекание каких-либо процессов.
- В) приспособление личности или социальных групп к условиям социального существования, процесс усвоения ими накопленного социального опыта, овладение различными видами деятельности и утверждение себя в системе общественных отношений.
- Г) система связей и отношений, объединяющих какое-то число индивидов или групп людей для достижения определенных целей.

2. Процесс обучения новым ценностям, нормам, ролям и правилам поведения взамен старых.

- А) Социализация.
- Б) Ресоциализация.
- В) Десоциализация.
- Г) Стыд

3. Десоциализация – это...?

- А) теория, согласно которой бессознательные импульсы и стремления личности составляют ядро всех ее жизненных, в том числе социальных проявлений.
- Б) процесс обучения новым ценностям, нормам, ролям и правилам поведения взамен старых.
- В) общение, в процессе которого партнеры сравнивают смысл употребляемых ими понятий и вырабатывают общую систему значений.
- Г) процесс отучения от старых ценностей, норм, ролей и правил поведения.

4. Кто из основоположников социальной психологии считал, что имеются три механизма социализации, и назвал их законами?

- А) Э. Фромм
- Б) Г. Тард
- В) И.С. Кон
- Г) Р. Парк

5. Как называется социальный закон Г. Тарда, в котором дети подражают взрослым, подчиненные – руководителям, обычные люди – знаменитостям.

- А) Закон равновесия
- Б) Закон противопоставления
- В) Закон подражания
- Г) Закон приспособления

6. Как называется осознанная попытка ребенка копировать определенную модель поведения?

- А) Имитация
- Б) Идентификация
- В) Вина
- Г) Ресоциализация.

7. Идентификация – это...?

- А) комплекс норм и ценностей, противоречащих образцам поведения.
- Б) осознанная попытка ребенка копировать определенную модель поведения.
- В) скрытое, неявное протекание каких-либо процессов.
- Г) способ осознания принадлежности к той или иной общности.

8. Что такое личность?

- А) выражение социальной сущности и содержания человека как субъекта деятельности и общественных отношений.
- Б) совокупность общественных отношений людей.
- В) социальный институт и малая группа, в основе которой лежат родственные связи.
- Г) отрасль социологии, которая изучает культуру как общественное явление.

9. Модель поведения, объективно заданная социальной позицией личности в системе общественных и межличностных отношений, это...?

- А) Социальная мобильность.
- Б) Социальная конвергенция.
- В) Социальная роль.
- Г) Социальная диалектика.

10. Основные социологические теории личности?

- А) структурная, функциональная, теоритическая концепции.
- Б) профессиональная, познавательная, развлекательная концепции.
- В) психоаналитическая, ролевая, социальная, эволюционная концепции.
- Г) ролевая концепция, концепция личности Фрейда, поведенческая концепция, деятельностный подход.

11. Что такое социальный тип личности?

- А) скрытое, неявное протекание каких-либо процессов.
- Б) отражение того, как общественная система влияет на общественная система влияет на ценностные ориентации человека и через них – на его реальное поведение.
- В) выражение социальной сущности и содержания человека как субъекта деятельности и общественных отношений.
- Г) ведущее звено политической системы общества.

12. Какие типы личности существуют?

- А) Традиционалисты, идеалисты, реалисты, гедонистические материалисты и фрустрированный тип.
- Б) Структурный, функциональный тип.
- В) Общественный, общий и индивидуальный тип.
- Г) профессиональный, познавательный, развлекательный тип.

13. Социология личности – это...?

- А) учение о человеческих ценностях, в том числе духовных, материальных, политических, правовых, религиозных ценностях определенных социальных групп и отдельных личностей.
- Б) модель поведения, объективно заданная социальной позицией личности в системе общественных и межличностных отношений.
- В) учение об обществе.
- Г) учение о личности как социальном существе, действующем в том или ином обществе.

14. Кто предлагает свою квалификацию механизмов социализации: 1) имитация; 2) идентификация (осознание принадлежности к той или иной общности); 3) стыд; 4) вина.

- А) И.С. Кон
- Б) Э. Фромм
- В) П.А. Сорокин
- Г) В.Я. Ядов

15. Какие факторы используют для анализа возникновения и развития личностных черт, оказывающие влияние на формирование личности?

- А) специальные, или частные социологические факторы.
- Б) биологическая наследственность, физическое окружение, культура, групповой опыт, уникальный индивидуальный опыт.
- В) структурный, функциональный, теоретический факторы.
- Г) личностный, межличностный, межгрупповой факторы.

16. Социализация, которая занимает более длительный промежуток времени и включает в себя зрелый и преклонный возраст.

- А) первичная.
- Б) вторичная.
- В) третичная
- Г) четвертичная

17. Какое понятие в социологии употребляется, как правило, в двух значениях: 1) для обозначения индивида как субъекта отношений и сознательной деятельности; 2) для обозначения устойчивой системы социально значимых черт, характеризующих индивида как члена общества.

- А) Социальная роль.
- Б) Социализация.
- В) Социология личности.

- Г) Личность.
18. Агенты социализации – это...?
- А) большие группы людей, различающихся между собой по их положению в обществе.
 Б) группы населения, выделенные по признакам пола и возраста.
 В) конкретные люди, ответственные за передачу культурного опыта.
 Г) группы людей, объединенные общим для них укладам жизни.
19. Учреждения, которые влияют на процесс социализации и направляют его.
- А) Социально-культурные институты
 Б) Воспитательные институты.
 В) Политические институты.
 Г) Институты социализации.
20. Какой период охватывает первичная социализация?
- А) зрелый возраст.
 Б) детский возраст.
 В) преклонный возраст.
 Г) юношеский возраст.

Ответы к тестам:

1 2 3 4 5 6 7 8 9 10 11 12 13 14 15 16 17 18 19 20
 А,Б Б Г Б В А Г А В Г Б А Г В Б Б Г В Г Б

Критерии и шкала оценки выполнения теста

Количество правильных ответов:

Менее 52% - «неудовлетворительно»

53-70% – «удовлетворительно»

71-85% – «хорошо»

86-100% – «отлично»

3.3 Перечень типовых тем для проведения круглого стола

1. Человек как субъект социальных отношений.
2. Проблемы социализации и воспитания, обусловленные особенностями развития России в начале XXI столетия.
3. Особенности развития личности в образовательном процессе.
4. Соотношение социализации и воспитания в процессе индивидуального развития человека.
5. Правила построения индивидуальных образовательных траекторий для участников образовательного процесса.
6. Технологии саморазвития, самореализации, использования творческого потенциала с целью успешного развития и социализации личности обучающегося в образовательном процессе.

Критерии и шкала оценки круглого стола

Оценка	Критерии
Отлично	<i>Отлично</i> ставится, если студент демонстрирует глубокое, полное раскрытие дискуссионных вопросов круглого стола, демонстрирует критический анализ, оценку и синтез новых сложных идей. Выдвигаемые им положения аргументированы и иллюстрированы примерами. В освещении обсуждаемых проблем социализации и развития личности используется аналитический подход, обосновывается своя точка зрения; делаются содержательные выводы. Материал изложен в определенной логической последовательности, литературным языком, с использованием причинно- следственных связей; современных научных терминов. Студент демонстрирует способность к публичной коммуникации (демонстрация навыков публичного выступления и ведения дискуссии на профессиональные темы, владение нормами литературного языка, профессиональной терминологией, этикетной лексикой); готовность к сотрудничеству, толерантность; способность вовлечения максимального числа участников в обсуждение дискуссионных вопросов.
Хорошо	<i>Хорошо</i> ставится, если студент демонстрирует достаточно полное раскрытие дискуссионных вопросов круглого стола, демонстрирует критический анализ, оценку и синтез новых сложных идей. Выдвигаемые им положения достаточно аргументированы и иллюстрированы примерами. В освещении обсуждаемых проблем социализации и развития личности используется аналитический подход, достаточно обосновывается своя точка зрения; делаются выводы. Материал изложен в определенной логической последовательности, литературным языком, с использованием причинно- следственных связей; современных научных терминов. Студент

	достаточно демонстрирует способность к публичной коммуникации (демонстрация навыков публичного выступления и ведения дискуссии на профессиональные темы, владение нормами литературного языка, профессиональной терминологией, этикетной лексикой); готовность к сотрудничеству, толерантность; способность вовлечения достаточного числа участников в обсуждение дискуссионных вопросов.
Удовлетворительно	При <i>удовлетворительном</i> ответе магистр допускает существенную ошибку; ответ недостаточно логически выстроен; базовые понятия употреблены правильно, но обнаруживается недостаток раскрытия теории; выдвигаемые положения недостаточно аргументированы и не подтверждены примерами; не обосновывается своя точка зрения; недостаточно делаются выводы. Научная терминология используется недостаточно. Студент не демонстрирует способность к публичной коммуникации; готовность к сотрудничеству; способности вовлечения участников в обсуждение дискуссионных вопросов.
Неудовлетворительно	При <i>неудовлетворительном</i> ответе магистр демонстрирует непонимание основных проблем социализации и развития личности; в обсуждении дискуссионных вопросов допускает ряд существенных ошибок, которые он не может исправить при наводящих вопросах преподавателя; не может дать научное обоснование проблемы; выводы отсутствуют или носят поверхностный характер; преобладает бытовая лексика; наблюдаются значительные неточности в использовании научной терминологии. Студент не способен к публичной коммуникации; не готов к сотрудничеству; не способен к вовлечению участников в обсуждение дискуссионных вопросов.

3.4 Перечень типовых тем для презентаций

1. Норма и отклонения от нормы в социальной педагогике.
2. Сущность и характеристики социального воспитания детей.
3. Влияние средств массовой информации на социальное воспитание.
4. Сущность и особенности социального обучения детей.
5. Методы и формы работы социального педагога в образовательных учреждениях.
6. Факторы социализации, их типология.
7. Проблема школьной дезадаптации учащихся.

Критерии и шкала оценки презентации

Оценка	Критерии
Отлично	<i>Отлично</i> ставится, если содержание работы полностью соответствует заданию. Студент демонстрирует всестороннее, систематическое и глубокое знание учебного материала, умение свободно выполнять задание в презентации. Полно освещает заданную тему, её актуальность и новизну. Содержание работы полностью соответствует выбранной тематике. Материал изложен в определенной логической последовательности, литературным языком, с использованием современных научных терминов. Студент продемонстрировал в полном объеме: необходимые знания и умения; умение пользоваться нормативной, справочной и специальной литературой; обоснованность результатов и выводов, оригинальность идеи; способность представлять результаты исследования в творческой форме; обоснование возможности практического использования полученных данных. Продемонстрирован личный вклад студента в работу. Оформление работы в целом отвечает установленным требованиям.
Хорошо	<i>Хорошо</i> ставится, если содержание работы достаточно полностью соответствует заданию. Студент демонстрирует знание учебного материала, умение успешно выполнить презентацию, усвоение основной литературы, рекомендованной в программе. Достаточно полно освещает заданную тему презентации, её актуальность и новизну. Материал изложен в определенной логической последовательности, при этом допущены две-три несущественные ошибки (или оговорки), исправленные по требованию преподавателя. Научная терминология используется достаточно, отражена новизна полученных данных, выводы достаточно обоснованы. Оценка «хорошо» выставляется студентам, показавшим систематический характер знаний учебного материала и способным к их самостоятельному пополнению и обновлению в ходе дальнейшей учебной работы и профессиональной деятельности. Достаточно обоснование возможности практического использования полученных данных. Достаточно продемонстрирован личный вклад студента в работу. Оформление работы отвечает установленным требованиям.
Удовлетворительно	При <i>удовлетворительном</i> ответе содержание работы недостаточно полностью

	соответствует заданию. Студент демонстрирует недостаточное освещение заданной темы презентации, допущены погрешности и неточности, допускает одну существенную ошибку, но обладающим необходимыми знаниями для их устранения под руководством преподавателя. Недостаточно освещает заданную тему презентации, её актуальность и новизну. Научная терминология используется недостаточно, выводы недостаточно обоснованы. Студент обнаруживший знания основного учебного материала в объеме, необходимом для дальнейшей учебы и предстоящей работы по профессии, справляющийся с выполнением заданий, предусмотренных программой. Личный вклад студента в работу недостаточен. Оформление работы не полностью отвечает установленным требованиям.
Неудовлетворительно	При <i>неудовлетворительном</i> ответе содержание работы не соответствует заданию. Выставляется студенту, обнаружившему пробелы в знаниях основного учебного материала, допустившему принципиальные ошибки в выполнении презентации. Оценка «неудовлетворительно» ставится студенту, которые не могут продолжить обучение или приступить к профессиональной деятельности по окончании образовательного учреждения без дополнительных занятий по соответствующей дисциплине. В работе продемонстрирован низкий уровень знаний, допущены большие неточности, наблюдаются значительные неточности в использовании научной терминологии, нет выводов, ограничен объем презентации. Оформление работы не отвечает установленным требованиям.

3.5 Перечень типовых вопросов к устному опросу

1. Социализация, воспитание, развитие личности: соотношение и взаимосвязь процессов.
2. Сущность гуманистической теории развития, социализации и воспитания личности.
3. Современные концепции и модели воспитания и развития личности гуманистической направленности.
4. Региональная концепция «Развитие, социализация и воспитание личности». Основные положения.
5. Основные институты социализации и развития личности в современном обществе.
6. Особенности социализации, воспитания и развития детей в современном мире.
7. Основные противоречия современной системы развития, социализации и воспитания личности.
8. Понятие базовой культуры личности, сущность и содержание.
9. Факторы развития и социализации личности. Их классификация и характеристика.
10. Сравнительная характеристика социализации детей в различные исторические эпохи.
11. Базовые теории социализации личности в зарубежной и отечественной науке.
12. Целостность и неделимость духовной и биологической природы человека.
13. Взаимосвязь индивидуального и социального в человеке.
14. Основные закономерности развития личности.
15. Ситуации развития личности.
16. Развитие личности как проблема педагогической антропологии.
17. Личностно-ориентированная стратегия гуманизации образовательного процесса.
18. Социализация как процессы адаптации и самореализации личности.
19. Основные факторы социализации, их общая характеристика.
20. Соотношение социализации и воспитания в процессе индивидуального развития человека.
21. Государственная образовательная политика и ее влияние на процессы социализации.
22. Этнические особенности и их роль в социализации.
23. Институты воспитания и образования как факторы социализации.
24. Типы институтов воспитания и образования и их возможности в развитии личности.
25. Содержание воспитания и образования как совокупность элементов человеческой культуры, социального опыта.
26. Культура личности как предмет социальной ориентации.
27. Культура жизненного самоопределения. Сущность и содержание.
28. Современные концепции и модели формирования культуры личности.
29. Составляющие культуры личности, их характеристика.
30. Познавательная, трудовая, художественная, валеологическая, ценностно-ориентировочная, коммуникативная деятельность как основные виды деятельности в содержании образования.
31. Технологии саморазвития, самореализации, использования творческого потенциала с целью успешного развития и социализации личности обучающегося в образовательном процессе.
32. Теоретические основы протекания психологических процессов с учетом индивидуальности личности.

Критерии и шкала оценки устного опроса

Оценка	Критерии
Отлично	<i>Отлично</i> ставится, если обучающийся демонстрирует глубокое, полное раскрытие вопросов. Выдвигаемые им положения аргументированы и иллюстрированы примерами. В освещении содержания вопроса используется аналитический подход, обосновывается своя точка зрения; делаются содержательные выводы. Материал изложен в определенной логической последовательности, литературным языком, с использованием современных научных терминов; ответ самостоятельный.
Хорошо	<i>Хорошо</i> ставится, если обучающийся демонстрирует достаточно полный и правильный ответ; выдвигаемые теоретические положения подтверждены примерами; в ответе представлены различные подходы к рассматриваемой проблеме, но их обоснование не аргументировано, отсутствует собственная точка зрения; сделаны краткие выводы; материал изложен в определенной логической последовательности, при этом допущены две-три несущественные ошибки (или оговорки), исправленные по требованию преподавателя.
Удовлетворительно	При <i>удовлетворительном</i> ответе обучающийся допускает одну существенную ошибку; ответ недостаточно логически выстроен; базовые понятия употреблены правильно, но обнаруживается недостаток раскрытия теории; выдвигаемые положения недостаточно аргументированы и не подтверждены примерами; ответ носит преимущественно описательный, а не концептуальный характер; научная терминология используется недостаточно.
Неудовлетворительно	При <i>неудовлетворительном</i> ответе обучающийся допускает ряд существенных ошибок, которые он не может исправить при наводящих вопросах преподавателя; не может дать научное обоснование проблемы; выводы отсутствуют или носят поверхностный характер; преобладает бытовая лексика; наблюдаются значительные неточности в использовании научной терминологии.

Типовые задания для промежуточной аттестации

3.6. Контрольные вопросы к устному опросу

1. Социализация, воспитание, развитие личности: соотношение и взаимосвязь процессов.
2. Сущность гуманистической теории развития, социализации и воспитания личности.
3. Современные концепции и модели воспитания и развития личности гуманистической направленности.
4. Региональная концепция «Развитие, социализация и воспитание личности». Основные положения.
5. Основные институты социализации и развития личности в современном обществе.
6. Особенности социализации, воспитания и развития детей в современном мире.
7. Основные противоречия современной системы развития, социализации и воспитания личности.
8. Понятие базовой культуры личности, сущность и содержание.
9. Факторы развития и социализации личности. Их классификация и характеристика.
10. Сравнительная характеристика социализации детей в различные исторические эпохи.
11. Базовые теории социализации личности в зарубежной и отечественной науке.
12. Целостность и неделимость духовной и биологической природы человека.
13. Взаимосвязь индивидуального и социального в человеке.
14. Основные закономерности развития личности.
15. Ситуации развития личности.
16. Развитие личности как проблема педагогической антропологии.
17. Личностно-ориентированная стратегия гуманизации образовательного процесса.
18. Социализация как процессы адаптации и самореализации личности.
19. Основные факторы социализации, их общая характеристика.
20. Соотношение социализации и воспитания в процессе индивидуального развития человека.
21. Государственная образовательная политика и ее влияние на процессы социализации.
22. Этнические особенности и их роль в социализации.
23. Институты воспитания и образования как факторы социализации.
24. Типы институтов воспитания и образования и их возможности в развитии личности.
25. Содержание воспитания и образования как совокупность элементов человеческой культуры, социального опыта.
26. Культура личности как предмет социальной ориентации.
27. Культура жизненного самоопределения. Сущность и содержание.
28. Современные концепции и модели формирования культуры личности.
29. Составляющие культуры личности, их характеристика.
30. Познавательная, трудовая, художественная, валеологическая, ценностно-ориентировочная, коммуникативная

деятельность как основные виды деятельности в содержании образования.

31. Технологии саморазвития, самореализации, использования творческого потенциала с целью успешного развития и социализации личности обучающегося в образовательном процессе.

32. Теоретические основы протекания психологических процессов с учетом индивидуальности личности.

Критерии и шкала оценки промежуточной аттестации - дифференцированный зачет

Оценка	Критерии
Отлично	Отлично ставится, если обучающийся получил оценки «отлично», за 80% и более семинаров и практических работ или среднее арифметическое всех полученных в течении триместра оценок равно от 4,5 и выше.
Хорошо	Хорошо ставится, если обучающийся получил оценки «отлично» и «хорошо», за 80% и более семинаров и практических работ, среднее арифметическое всех полученных в течении триместра оценок равно от 4,0 до 4,4.
Удовлетворительно	Оценка удовлетворительно ставится, если обучающийся получил оценки «удовлетворительно», за 80% и более семинаров и практических работ или среднее арифметическое всех полученных в течении триместра оценок равно от 3,0 до 3,9.
Неудовлетворительно	Неудовлетворительно ставится, если студент получил оценки за менее чем 80% семинаров и практических работ, среднее арифметическое всех полученных в течении триместра оценок равно 2,9 и ниже.

**Дополнения и изменения к рабочей программе дисциплины
«Социализация личности в образовательном процессе»
направление подготовки 37.04.01 Психология
направленность (профиль) программы: Педагогическая психология
на 2021/2022, 2022/2023, 2023/24 уч.г.**

Внесенные изменения на 2023/2024 учебный год



ТВЕРЖДАЮ
Декан социально-психологического факультета

Т.В. Поштарева
19 мая 2023 г.

В рабочую программу вносятся следующие изменения:

8.3. Программное обеспечение

Microsoft Windows, Microsoft Office Professional Plus 2019, Google Chrome, Яндекс Браузер, Яндекс 360, Антивирус

8.4. Профессиональные базы данных

База данных психологов, работающих на территории РФ - <http://www.psychology-guide.ru>

База данных психологических методик - https://hr-portal.ru/psy_tools?ysclid=l6yr3dpf27651016965

8.5. Информационные справочные системы

1С: Библиотека - <https://www.sksi.ru/environment/eor/library/>

Справочно-правовая система «КонсультантПлюс» - <http://www.consultant.ru/>

Поисковые системы

Поисковая система Google - <https://www.yandex.ru/>

Поисковая система Yandex - <https://www.rambler.ru/>

Поисковая система Yahoo - <https://www.yahoo.com/>

Рабочая программа пересмотрена и рекомендована на заседании кафедры социально-гуманитарных дисциплин от «19» мая 2023 г. протокол № 9
зав. кафедрой Е.В. Смирнова

Рабочая программа пересмотрена и одобрена на заседании учебно-методической комиссии СПФ
«19» мая 2023 г. протокол № 9
Председатель УМК Т.В. Поштарева

СОГЛАСОВАНО:

Зав. выпускающей кафедрой социально-гуманитарных наук Е.В. Смирнова
«19» мая 2023 г. протокол № 9